



ÉCOLE DE DROIT

UNIVERSITÉ
Clermont Auvergne

Site : Clermont-Ferrand

Licence professionnelle

Mention : MÉTIERS DU NOTARIAT

Les situations des diplômés sont présentées dans deux parties distinctes, selon leurs profils :

- les personnes n'ayant jamais interrompu leurs études ou pendant moins de 2 ans, qui vont entrer sur le marché du travail et dont l'objectif principal est de trouver un emploi en relation avec la formation suivie,
- les personnes qui reprennent des études après une interruption de plus de 2 ans. Elles ont généralement plus de 30 ans, leurs profils et objectifs sont hétérogènes.

Nombre de diplômés enquêtés : **21**

Nombre de répondants : **15**

Taux de réponse : **71%**

Sommaire

1 - Profil de la population

2 - Situation des diplômés n'ayant pas interrompu leurs études, ou pendant moins de 2 ans

3 - Situation des diplômés ayant interrompu leurs études pendant 2 ans ou plus

1 - Profil de la population

Âge à l'obtention du diplôme

Moyenne : 22,7

Ecart-type : 1,6

	Effectif	%
Moins de 24	16	76%
De 24 à 29	5	24%
De 30 à 34	0	0%
De 35 à 39	0	0%
De 40 à 44	0	0%
45 et plus	0	0%
TOTAL	21	100%

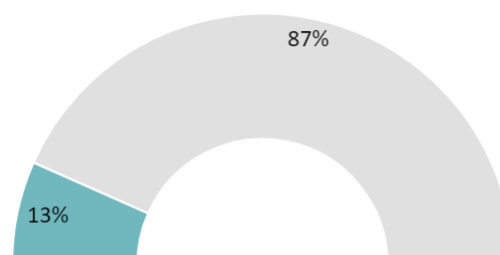
Nationalité

	Effectif	%
Française	20	95%
Étrangère	1	5%
TOTAL	21	100%

Sexe

	Effectif	%
Femme	17	81%
Homme	4	19%
TOTAL	21	100%

Interruption des études entre le bac et l'obtention du diplôme en 2021



● Oui, pendant 2 ans ou plus

● Oui, pendant moins de 2 ans

● Non

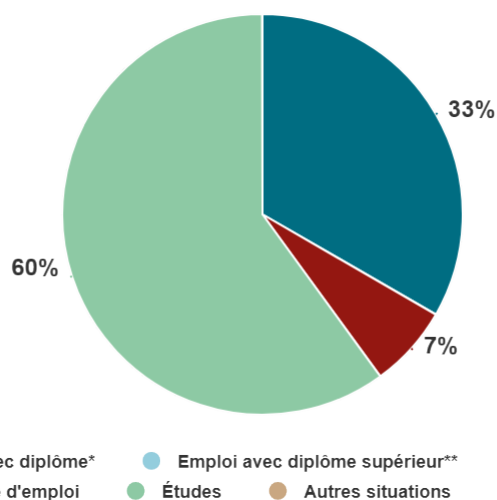
NOTE : l'interruption ou non des études a été déterminée par questionnaire.

Les diplômés ayant interrompu leurs études pendant 2 ans ou plus entre le bac et l'obtention de leur diplôme en 2021 ont répondu à un questionnaire portant sur leur situation professionnelle avant leur formation de licence professionnelle, et après.

2 - Diplômés n'ayant pas interrompu leurs études, ou pendant moins de deux ans

Parmi les **15** diplômés ayant répondu à l'enquête, **15** ont suivi la formation sans interruption d'études ou pendant moins de 2 ans.

Situation des diplômés au 1er mars 2022



SITUATION	SEXE		
	FEMME	HOMME	TOTAL
En emploi avec le diplôme*	2	3	5
En emploi avec un diplôme supérieur**	0	0	0
En recherche d'emploi	1	0	1
En études	8	1	9
Autres situations	0	0	0
TOTAL	11	4	15

* n'ayant pas obtenu de diplôme de niveau supérieur à la licence professionnelle, avant ou après l'obtention de celle-ci

** ayant obtenu un diplôme de niveau supérieur à la licence professionnelle, avant ou après l'obtention de celle-ci

- 5 diplômés, ayant un niveau d'études à Bac+3, occupent un emploi (voir détail pages suivantes).
- 1 diplômé, ayant déjà travaillé, recherche un emploi depuis 0 mois. Il est intéressé par des postes de rédacteur d'actes en Auvergne-Rhône-Alpes.
- 9 diplômés poursuivent des études (voir détail pages suivantes).

Chiffres clés

Population globale

Diplômés en emploi avec la Licence professionnelle

	Taux d'insertion professionnelle ⁽¹⁾	Taux de poursuite d'étude ⁽²⁾	Cadres ⁽³⁾	Techniciens-agents de maîtrise ⁽⁴⁾	Employés ⁽⁵⁾	Durée médiane de l'accès au 1 ^{er} emploi ⁽⁶⁾	Taux d'emploi stable ⁽⁷⁾	Salaire brut médian ⁽⁶⁾
%	83%	60%	0%	100%	0%	0 mois	80%	2079€
Effectif	5 / 6	9/15	0/5	5/5	0/5		4/5	

(1) Nombre de diplômés en emploi / (Nombre de diplômés en emploi + Nombre de diplômés en recherche d'emploi)

(2) Nombre de diplômés en études / Nombre de répondants

(3) Ingénieurs, cadres, professions libérales, professions intellectuelles supérieures, auto-entrepreneurs, personnels de catégorie A de la fonction publique

(4) Techniciens, agents de maîtrise, maîtrise administrative et commerciale, VRP, personnels de catégorie B de la fonction publique

(5) Employés de bureau, de commerce, personnels de service, personnels de catégorie C de la fonction publique, manoeuvres, ouvriers

(6) Médiane = valeur telle que 50% des répondants sont au-dessus et 50% des répondants sont en-dessous

(7) Emplois stables : CDI, fonctionnaire, chef d'entreprise, profession libérale. Emplois instables : CDD, vacataire, intérimaire, emplois aidés


L'entrée sur le marché du travail

sans diplôme de niveau supérieur à la licence professionnelle

TYPE DE CONTRAT DU PREMIER EMPLOI	SEXE		
	FEMME	HOMME	TOTAL
Profession libérale, indépendant, chef d'entreprise, auto-entrepreneur	0	0	0
Fonctionnaire (y compris fonctionnaire stagiaire)	0	0	0
CDI	1	3	4
CDI de chantier, CDI de mission	0	0	0
CDD (y compris saisonnier, contractuel(le) de la fonction publique, ATER)	1	0	1
Vacataire	0	0	0
Intérimaire	0	0	0
Intermittent du spectacle, pigiste	0	0	0
Emplois aidés (Contrat Initiative Emploi, Contrat Unique d'Insertion...)	0	0	0
Volontariat international (VIE, VIA, VIH, VSI, VIF)	0	0	0
Autre	0	0	0
TOTAL	2	3	5

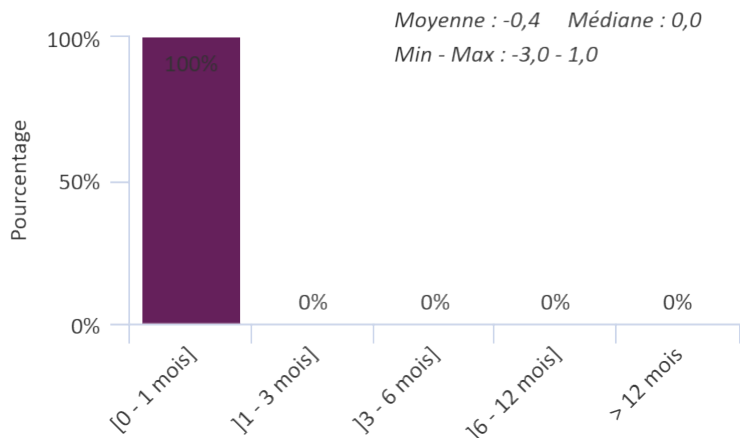
5 répondants sur 5

Moyen d'accès au premier emploi



5 répondants sur 5

Durée d'accès au 1er emploi



4 répondants sur 5

► 4 diplômés sur 5 occupent un premier emploi stable, ou ayant abouti à un emploi stable (pour les diplômés qui occupent toujours leur premier emploi).

Les emplois occupés au 1er mars 2022

sans diplôme de niveau supérieur à la licence professionnelle

TYPE DE CONTRAT DE L'EMPLOI ACTUEL	SEXE		
	FEMME	HOMME	TOTAL
Profession libérale, indépendant, chef d'entreprise, auto-entrepreneur	0	0	0
Fonctionnaire (y compris fonctionnaire stagiaire)	0	0	0
CDI	1	3	4
CDD (y compris saisonnier, contractuel(le) de la fonction publique, ATER)	1	0	1
CDI de chantier, CDI de mission	0	0	0
Vacataire	0	0	0
Intérimaire	0	0	0
Intermittent du spectacle, pigiste	0	0	0
Emplois aidés (Contrat Initiative Emploi, Contrat Unique d'Insertion...)	0	0	0
Volontariat international (VIE, VIA, VIH, VSI, VIF)	0	0	0
Autre	0	0	0
TOTAL	2	3	5

5 répondants sur 5

Moyen d'accès à l'emploi actuel

Suite de stage de fin d'études



2

Réponse à une offre d'emploi



2

4 répondants sur 5

► 4 diplômés sur 5 sont toujours sur leur premier emploi depuis l'obtention de leur diplôme.

► 5 diplômés travaillent à temps complet.

► 4 diplômés sur 5 occupent actuellement un emploi stable.

NIVEAU D'EMPLOI	SEXE		
	FEMME	HOMME	TOTAL
Agriculteur	0	0	0
Artisan, commerçant, chef d'entreprise	0	0	0
Profession libérale	0	0	0
Personnel de catégorie A de la fonction publique	0	0	0
Ingénieur, cadre, professions intellectuelles supérieures	0	0	0
Personnel de catégorie B de la fonction publique	0	0	0
Emploi de niveau intermédiaire : technicien(ne), agent de maîtrise, maîtrise administrative et com...	2	3	5
Personnel de catégorie C de la fonction publique	0	0	0
Employé administratif d'entreprise, de commerce, personnel de service (secrétaire, aide à domicil...	0	0	0
Ouvrier	0	0	0
TOTAL	2	3	5

5 répondants sur 5

Catégorie d'entreprises

	Effectif	%
Grande entreprise privée (sup. à 5000 salariés, tous sites confondus)	0	0%
Entreprise privée de taille intermédiaire (de 250 à 5000 salariés, tous sites confondus)	0	0%
Entreprise privée de taille moyenne (de 50 à 250 salariés tous sites confondus)	0	0%
Petite entreprise privée (de 10 à 50 salariés, tous sites confondus)	0	0%
Microentreprise privée (moins de 10 salariés, tous sites confondus)	2	40%
Entreprise privée (taille non précisée)	1	20%
Une personne exerçant une profession libérale ou un indépendant	1	20%
Association, organisme professionnel	0	0%
Vous-même	0	0%
Secteur public (fonction et entreprise publiques, sécurité sociale, office publique d'HLM,...)	1	20%
Organisation internationale ou institution de l'Union Européenne	0	0%
Société d'économie mixte	0	0%
Autre	0	0%
TOTAL	5	100%

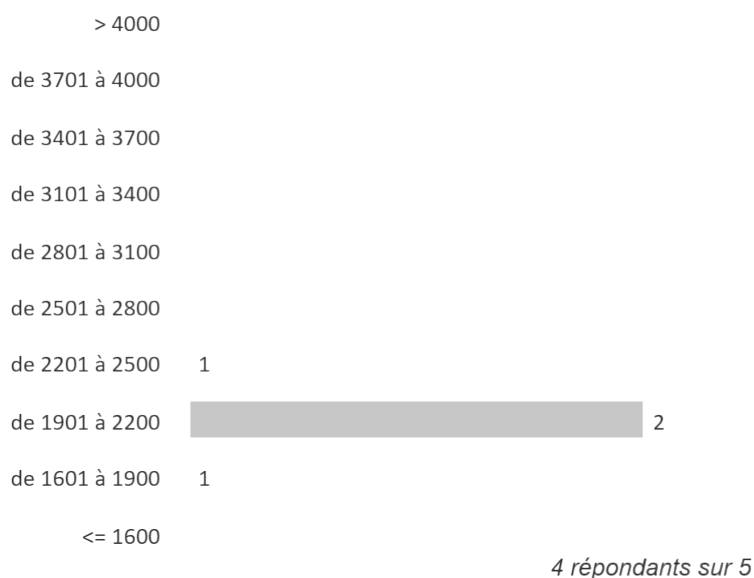
5 répondants sur 5

Les emplois par secteur d'activité

Activités immobilières	1
Activités juridiques et comptables	3
Administration publique (hors enseignement)	1

5 répondants sur 5

Salaires des diplômés (hors primes)



	SALAIRE BRUT
Moyenne	2 009 €
Médiane	2 079 €
Minimum	1 603 €
Maximum	2 275 €

► Le salaire brut mensuel des diplômés (hors primes) varie de 1 603 € à 2 275 €. Le salaire brut médian est de 2 079 €*.

*Le SMIC brut mensuel au 1er mars 2022 est de 1603 €.

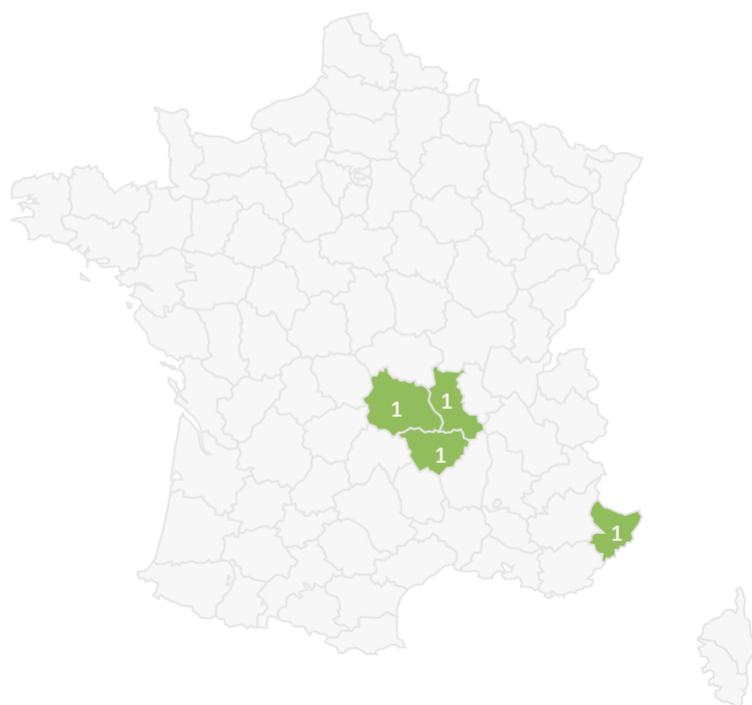
Les salaires sont calculés sur la base d'un temps plein.

Les salaires des diplômés travaillant à l'étranger ne sont pas pris en compte dans le calcul.

Primes

► 2 diplômés ont déclaré toucher des primes supplémentaires. En raison de ce faible effectif, aucune information sur les primes ne peut être communiquée.

Lieu d'emploi



Répartition géographique des emplois

Auvergne-Rhône-Alpes	3
Ile-de-France	0
Autres départements français de métropole	1
France d'Outre-Mer	0
Étranger	0

4 répondants sur 5

INTITULE DE L'EMPLOI	QUELLES SONT VOS MISSIONS PRINCIPALES ?	SEXE
Agent instructeur	-	F
Assistant de clerc de notaire	- Constitution de dossiers de ventes immobilières ; - Relation client ; - Prise de contact avec les agences immobilières et syndics.	M
Clerc de notaire	- Assistance à la rédaction ; - Comptabilité.	M
Clerc de notaire	- Rédaction d'actes ; - Gestion des formalités préalables ; - Offre de renseignements auprès des clients.	F
Collaborateur de notaire	- Accueil client ; - Constitution de dossiers ; - Rédaction d'actes.	M

Le plus important dans un emploi

Un diplômé ayant sélectionné plusieurs réponses est comptabilisé autant de fois.

	Effectif
La structure (entreprise, organisme...)	2
Les missions du poste	1
La rémunération	1
Le type de contrat	1
Les responsabilités (management d'une équipe, chef de projet...)	1
L'ambiance	1
La possibilité d'évolution	1
Autre	0
Le statut de l'emploi (ingénieur, assistant, technicien, employé...)	0
Le lieu géographique de l'entreprise	0
L'équilibre vie personnelle / professionnelle	0
L'autonomie	0

3 répondants sur 5

Etudes poursuivies en 2021-2022

Type de formations

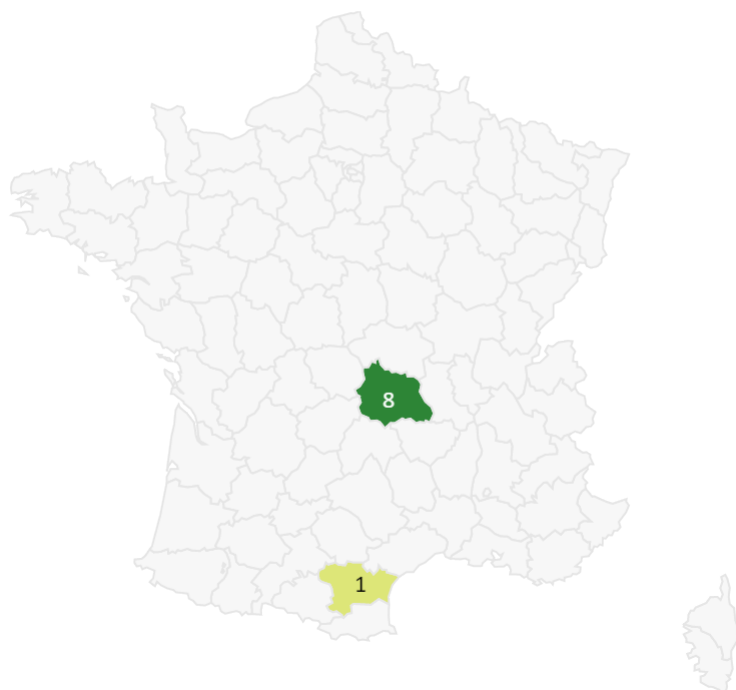
Type de formations	Effectif	
Diplôme d'ingénieur	0	0%
Diplôme d'école de commerce ou de gestion	0	0%
Autre diplôme d'école supérieure (art, communication, ...)	0	0%
Master 2ème année	0	0%
Master 1ère année	2	22%
Études médicales ou paramédicales	0	0%
Autre poursuite d'études	7	78%
Formation spécifique courte, un an maximum (DU...)	0	0%
Préparation aux concours	0	0%
BUT	0	0%
Licence	0	0%
Licence professionnelle	0	0%
Classes préparatoires post DUT-BTS	0	0%
DUT	0	0%
BTS	0	0%
Autre complément de formation ou réorientation	0	0%
TOTAL	9	

100% en poursuite d'études

0% en complément de formation ou en réorientation

9 répondants sur 9

Lieu des études



Répartition géographique des études

Auvergne-Rhône-Alpes	8
Ile-de-France	0
Autres départements français de métropole	1
France d'Outre-Mer	0
Étranger	0

9 répondants sur 9

Liste des études suivies

TYPE D'ETUDES	ETUDES SUIVIES	ETABLISSEMENT	SITE DES ETUDES	REGIME D'INSCRIPTION	EFFECTIF
Master 1ère année	Droit civil, Parcours Droit civil général	Université Clermont Auvergne - École de Droit	Clermont-Ferrand	FI	1
Master 1ère année	Droit de l'environnement et de l'urbanisme	Université Perpignan Via Domitia	Narbonne	FI	1
Autre poursuite d'études	Diplôme des métiers du notariat (DMN)	Institut National des Formations Notariales (INFN)	Aubière	CP	6

FI : en formation initiale classique CA : en contrat d'apprentissage CP : en contrat de professionnalisation CD : en contrat doctoral
FC : en formation continue AC : en année de césure EF : élève fonctionnaire acp : aucun des cas précédents np : non précisé

3 - Diplômés ayant interrompu leurs études pendant plus de deux ans

Parmi les **15** diplômés ayant répondu à l'enquête, **aucun** n'a suivi la formation après une interruption d'études de 2 ans ou plus.

Références de la population

	Nationalité	Inscrits	Diplômés	Enquêtés
Formation initiale classique	Français	20	20	20
	Étranger	1	1	1
Contrat d'apprentissage	Français	0	0	0
	Étranger	0	0	0
Contrat de professionnalisation	Français	0	0	0
	Étranger	0	0	0
Année de césure	Français	0	0	0
	Étranger	0	0	0
Reprise d'études	Français	0	0	0
	Étranger	0	0	0
Formation continue classique	Français	0	0	0
	Étranger	0	0	0
	TOTAL	21	21	21